

# 冰凌输入法词库操作图文教程

## 第04讲

### 词库编辑器

认识词库编辑器

词条类型与词频

词条的查/改/删/加/调/转

冰凌词库编辑器

文件(F) 编辑(E) 词类(T) 选项(O)

检索字段:  编码  词条

检索定位:

序号	编码	词条	词频
0	a	工	11796
1	a	式	11482
2	aa	式	11482
3	aa	戒	8028
4	aaa	工	11796
5	aaaa	欧蕾雅外国工	12250
6	aaaa	工	11796
7	aaaa	恭恭敬敬	1204
8	aaaa	舜	0
9	aaaa	劳斯莱斯	256
10	aaaa	期期艾艾	248
11	aaaa	燕燕莺莺	248
12	aaaa	茫茫荡荡	248
13	aaaa	茹荼攻蓼	248
14	aaab	尧	0
15	aaad	工期	2754
16	aaad	草莽英雄	248
17	aaae	黄花菜	609
18	aaaf	某某某	256
19	aaag	工巧	906
20	aaah	葡萄牙	6881
21	aaah	欧莱雅	256
22	aaai	芒芒苦海	248

当前词类: 全部词条 | 词条总数: 200575 | 当前选择: 0

强大

贴心

英  
简  
设置

打开 / 关闭**词库编辑器**  
认识其窗口各部分



# 打开“词库编辑器”的3种方法：

**冰凌词库编辑器**

文件(F) 编辑(E) 词类(T) 选项(O)

检索字段:  编码  词条  
检索定位: \_\_\_\_\_

序号	编码	词条
0	a	工
1	a	式
2	aa	式
3	aa	戒
4	aaa	工
5	aaaa	欧黄雅外围工
6	aaaa	工
7	aaaa	恭恭敬敬
8	aaaa	廷
9	aaaa	劳斯莱斯
10	aaaa	期期艾艾
11	aaaa	燕燕莺莺
12	aaaa	茫茫荡荡
20	aaah	葡萄牙
21	aaah	欧莱雅
22	aaai	芒芒苦海

当前词类: 全部词条 词条总数: 200575

1 编辑词库词条

2 高级设置  
快捷键功能: 打开词库编辑器  
快捷键定义: Ctrl + Shift + E

3 词库编辑

1. 点“词库管理”主页的“编辑词库词条”命令
2. 在“高级设置”里定义一个快捷键,用它打开
3. 定义一个“命令直通车”词条,键入编码打开

关闭“词库编辑器”的情形，  
随3种打开方式的不同，而略有不同

## 认识“词条编辑器”窗口



通过上页所说  
第1种方式打开的，  
点“文件”菜单的  
“返回”命令，可回到  
“词库管理”窗口

通过第2、3种方式  
打开的，点“文件”  
菜单的“退出”命令  
可直接退出当前  
编辑器窗口

点此 X 也可直接退出

重要：“词条编辑器”命令直通车：  
\$C词库编辑器 ^limkit.exe^l （L的小写）

使用效果



冰凌输入法 工具箱

- 输入法配置  
输入模式、候选检索、输入状态、显示界面及高级功能设置。
- 键符设置  
标点符号、快符号、软键盘符号定义及键符相关设置。
- 命令词条向导  
比手工编辑更安全、更友好的命令词条生成向导。
- 皮肤编辑器  
冰凌输入法皮肤编辑及个性化皮肤制作。

命令词条编码器

命令词条编码: edit ②自设编码

命令词条标题: 词库编辑器

命令文件或网址: limkit.exe ①

命令文件参数: |

保存到:  用户词库  系统词库 ③按需而选

④

主页 确定 下一条 退出

(熟手、高手)  
常规“造词”方式  
全手动添加

(新手)  
通过“命令词条向导”安心添加

添加用户词条

编码: edit

词条: \$C词库编辑器 ^limkit.exe^l

插入到所有重码之前  
 追加到所有重码之后

21/1200

确定 下一个 退出

切换、查看、导出

各类词条 (以词频为标志)

“导出选项”与效果展示



中

冰



22:14:30

2026/3/17

# 词库编辑器, 可分类查看 / 导出词条

“词类”菜单里选中哪类,  
主窗口只就显示哪类;  
同时,“文件”菜单下的  
“导出”命令,就变为——  
导出该类词条……

## 【词频数字含义】

256-268435455: 非生僻字词

251-255: \_\_\_\_\_

250: 你添加 / 导入的“用户词条”

240-249: 可导入的10种专业词库

0-239 代表生僻字 / 生僻词条

\* 生僻字 / 词: 系统或你指定的  
0-239词频的字 / 词

冰凌词库编辑器

文件(F) 编辑(E) 词类(T) 选项(O)

导出系统词条(E)...

退出(R)

冰凌词库编辑器

文件(F) 编辑(E) 词类(T)

导出特符词条(E)...

退出(R)

冰凌词库编辑器

文件(F) 编辑(E) 词类(T)

导出全部词条(E)...

退出(R)

冰凌词库编辑器

文件(F) 编辑(E) 词类(T)

导出英文词库(E)...

退出(R)

序号	编码	词频
0	a	11796
1	aa	11482
2	aaa	11796
3	aaaa	11796
4	aaaa	0
5	aaab	0
6	aaar	0
7	aad	11481
8	aad	0
9	aade	0
10	aadi	0
11	aadj	0
12	aadk	0
13	aadn	0
14	aadn	0
15	aadr	0
16	aadr	0

常用词条(词频≥256)  
生僻词条(词频≤239)  
单字词条  
词组词条  
系统词条(词频≥256或≤239)  
用户词条(词频=250)  
专业词条(词频240-249)  
特符词条  
变量(\$)词条  
全部主码词条  
拼音词条  
英文词条

检索

要善于观察:  
这个“小对号”在哪里

当前词类: 全部词条 | 词条总数: 33352 | 当前选择: 0

状态栏还将显示你选定的类型, 和词库中该类型的词条数……

# 导出选项与导出结果对比:

用户/带码

冰凌词库编辑器

文件(F) 编辑(E) 词类(T) 选项(O)

- 系统词条导出时连同词频
- 用户词条导出时连同编码
- 专业词库导出时连同编码

序号	编码	词...
0	a	a
1	a	A

系统/不带频

a	工
a	式
aa	式
aa	戒
aaa	工
aaaa	欧蕾雅外围工
aaaa	工
aaaa	恭恭敬敬
aaaa	珏
aaaa	劳斯莱斯

用户/不带码

专业/不带码

系统/带频

专业/带码

冰凌词库编辑器

文件(F) 编辑(E) 词类(T) 选项(O)

- 系统词条导出时连同词频
- 用户词条导出时连同编码
- 专业词库导出时连同编码

序号	编码	词...
0	a	a
1	a	A

a	工	11796
a	式	11482
aa	式	11482
aa	戒	8028
aaa	工	11796
aaaa	欧蕾雅外围工	12250
aaaa	工	11796
aaaa	恭恭敬敬	1204
aaaa	珏	0
aaaa	劳斯莱斯	256

用户、专业词条(导入时)  
可带 / 不带编码(但绝不能有词频)  
所以导出时只可选带 / 不带编码

系统词条(导入时)必须有编码,带不带词频均可,所以,这里导出时只可选带 / 不带词频

冰凌词库编辑器

文件(F) **编辑(E)** 词类(T) 选项(O)

添加用户词条(E)  
修改选定词条(M)...  
删除选定词条(D)...

全部转为系统词条(S)  
移除全部词条(R)

序号	词	义
0		
1		
2	aa	式
3	aa	戒
4	aaa	工
5	aaaa	欧蕾雅外围
6	aaaa	工
7	aaaa	恭恭敬敬
12	aaaa	茫茫荡荡
13	aaaa	茹荼攻蓼
14	aaab	禔
15	aaad	工期
16	aaad	草莽英雄
17	aaae	黄花菜
18	aaaf	某某某
19	aaag	工巧
20	aaah	葡萄牙
21	aaah	欧莱雅
22	aaai	芒芒苦海

当前词类: **全部词条** 词条总数: 23

冰凌词库编辑器

文件(F) **编辑(E)** 词类(T) 选项(O)

添加用户词条(E)  
修改选定词条(M)...  
删除选定词条(D)...

全部转为系统词条(S)  
移除全部用户词条(R)

码  词条

检索

序号	词	义	词频
0			250
1			250
2	uugf	冰凌开发者	250
3	uuli	冰凌输入法	250
4	uupm	冰凌官网	250
5	uuwk	冰凌公众号	250

当前词类: **用户词条** 词条总数: 6 当前选择: 0

## 特别强调

“编辑”菜单下的  
最后两项命令:

只有在“词类”选为

“用户词条”时

可用 (显示为黑色);

若选了其他词类

不可用 (显示为灰色)。



回收站

# 词库编辑器

词条各种操作功能 展示



中

冰



22:14:30  
2026/3/17

冰凌词库编辑器

文件(F) 编辑(E) 词类(T) 选项(O)

检索字段:  编码  词条

检索定位:

序号	编码	词条	词频
4911	amyf	垒	0
4912	amyf	苻	0
4913	amyf	共同市场	256
4914	amyf	鸦风废墟	248
4915	amyg	英语	7354
4916	amyh	登	0
4917	amyj	蛩	270
4918	amyl	英亩	858
4919	amyl	蛩	0
4920	amym	鞍山市	256
4921	amym	牙山市	249
4922	amym	茫崖市	249
4923	amym	邛崃市	249
4924	amym	黄冈市	249
4925	amym	黄山市	249
4926	amyn	恐	10292
4927	amyn	登	0
4928	amyn	基岩扇	249
4929	amyo	梁	0
4930	amyo	黄奕	256
4931	amyp	英豪	850
4932	amyq	蛩	270
4933	amyq	东山谢氏	248

当前词类: 全部词条 词条总数: 200579 当前选择: 4926

检索  
按  
编  
码  
或  
词  
条

冰凌词库编辑器

文件(F) 编辑(E) 词类(T) 选项(O)

检索字段:  编码  词条

检索定位:

序号	编码	词条	词频
17666	dbia	太阳活动区	249
			249
			248
			249
			249
			256
			247
			249
			249
			248
17676	dbiq	龙阳泣鱼	248
17677	dbis	大陆河	249
17678	dbit	大陆海	249
17679	dbit	大陆漂移	249
17680	dbit	故障注入	247
17681	dbit	大陆法系	246
17682	dbiu	大陆消减	249
17683	dbiy	原子光谱	249
17684	dbiy	大陆漂恋	249
17685	dbiy	大陆漂移说	249
17686	dbiy	太阳光度	249
17687	dbiy	故障测试	247
17688	dbj	否	0

当前词类: 全部词条 词条总数: 200579 当前选择: 17681

检索“编码”，要输入英文  
检索“词条”，(通常)要输入中文  
请先选“字段”，后填检索内容  
否则会“报错”

冰凌词库编辑器

文件(F) **编辑(E)** 词类(T) 选项(O)

添加用户词条(E) 码 词条

**修改选定词条(M)...** 检索

删除选定词条(D)...

全部转为系统词条(S)

移除全部词条(R)

序号	码	词	词频
84			1827
85			11266
86	abkg	莖	0
87	abkm	蔭	0
88	ablf	蓋	0
89	abm	茁	887
90	abmc	敷	0
91	abmf	蕁	0
92	abmj	茁	887
93	abr		268
94	abn		268
95	abr	菰	339
96	abrj	孛	0
97	abry	菰	339
98	abtg	蔭	0
99	abti	蕁	0
100	abtn		0
101	abtp		0
102	abu	蔭	10397
103	abue	蔭	0
104	abug	蔭	0
105	abuj	蕁	0
106	abuk	蔭	0

当前词类: 全部词条 词条总数: 33352 当前选择: 92

先选中“茁”

方法③

方法①双击该词条

方法②

编辑 (修改) 一个词条

词条编辑

编码: abmj **可改编码** 词频: 887 **可改词频**

词条: 茁

先选定词条  
然后选①②③  
任一种方法打开  
此窗口, 编辑 (修改)

确定 取消

先选中“茁”

冰凌词库编辑器

文件(F) 编辑(E) 词类(T) 选项(O)

添加用户词条(E) 码 词条

修改选定词条(M)... 检索

删除选定词条(D)...

全部转为系统词条(S)

移除全部词条(R)

序号		词频
84		1827
85		11266
86	abkg 莖	0
87	abkm 蔭	0
88	ablf 蓋	0
89	abm 茁	887
90	abmc 藪	0
91	abmf 藟	0
92	abmj 茁	887
93	abn 朶	268
94	abnb 朶	268
95	abr 菰	339
96	abrj 孛	0
97	abry 菰	339
98	abtg 蔭	0
99	abti 蔭	0
100	abtn 藪	0
101	abtp 藪	0
102	abu 萨	10397
103	abue 蔭	0
104	abug 蔭	0
105	abuj 藪	0
106	abuk 蔭	0

当前词类: 全部词条 词条总数: 33352 当前选择: 92

方法②

冰凌词库编辑器

文件(F) 编辑(E) 词类(T)

✖

方法①

方法③ 正常打字过程中,在状态栏“茁”上点鼠标右键然后“删除词条”

删除一个词条

删词随意,最好不要删“单字条”!

冰凌提示

删除不能恢复,是否继续删除?

是(Y) 否(N)

删除请慎重! 删后无法恢复

此处删除,更连提示(警告)也没有

前移一位

后移一位

移到首位

删除词条

转为生僻词条

搜索一下

冰 中

abm|

茁

冰凌词库编辑器

文件(F) 编辑(E) 词类(T) 选项(O)

添加用户词条(E)

修改选定词条(M)...

删除选定词条(D)...

全部转为系统词条(S)

移除全部词条(R)

序号	词频
0	11796
1	11482
2	11796
3	11796
4	0
5	0
6	0
7	11481
8	0
9	0
10	0
11	0
12	2932
13	328
14	271
15	0
16	0
17	286
18	449
19	256
20	449
21	0
22	2564

当前词类: 全部词条 词条总数: 33352 当前选择: 3

# 添加一个词条 (造词)

使用自动编码, 或自己改码

添加用户词条

编码: agid

词条: 甘正源

插入到所有重码之前

追加到所有重码之后

3/1200

确定 下一个 退出

此处按需选择

建议先输词条

在线造词

上下光标键增减词长

词条: 甘正源

编码: agid

插入到所有重码之前  追加到所有重码之后

编码正确, 可以添加!

确定 取消

以前讲的造词方法

两种造词方法  
结果、效果一致  
只是“新”方法  
可“连续”造词

# 调整同码字/词顺序

冰凌词库编辑器

文件(F) 编辑(E) 词类(T) 选项(O)

检索字段:  编码  词条

检索定位:  检索

序号	编码	词条	词频
27115	uywu	阂	303
27116	uywu	闕	0
27117	uyx	痲	269
27118	uyxi	痲	269
27119	uyxy	痲	0
27120	uyyp	新语文五室	250
27121	uyyp	新语文三室	250
27122	uyyp	新语文四室	250
27123	uyyp	新语文二室	250
27124	uyyp	新语文一室	250
27125	v	发	11810
27126	va	毁	3114
27127	vaak	媼	0
27128	vaan	媼	0
27129	vabg	媼	0
27130	vadk	媼	256
27131	vadn	媼	0
27132	vadt	媼	258
27133	vadw	媼	0
27134	vaf	媒	9166
27135	vafg	媼	0
27136	vafs	媒	9166
27137	vag	虍	0

当前词类: 全部词条 词条总数: 33356 当前选择: 271

27119	uyxy	痲	0
27120	uyyp	新语文五室	250
27121	uyyp	新语文三室	250
27122	uyyp	新语文四室	250
27123	uyyp	新语文二室	250
27124	uyyp	新语文一室	250
27125	v	发	11810
27126	va	毁	3114
27127	vaak	媼	0
27128	vaan	媼	0
27129	vabg	媼	0
27130	vadk	媼	256
27131	vadn	媼	0
27132	vadt	媼	258
27133	vadw	媼	0
27134	vaf	媒	9166
27135	vafg	媼	0
27136	vafs	媒	9166

鼠标右键

- 前移一位
- 后移一位
- 移到首位
- 移到末位
- 转为生僻词条
- 转为系统词条

调序结果

uyyp	新语文三室	0
uyyp	新语文四室	258
uyyp	新语文二室	0
uyyp	新语文一室	9166
uyyp	新语文五室	0

鼠标右键

- 前移一位
- 后移一位
- 移到首位
- 移到末位
- 转为生僻词条
- 转为系统词条

调序结果

uyyp	新语文五室	0
uyyp	新语文三室	258
uyyp	新语文四室	0
uyyp	新语文二室	9166
uyyp	新语文一室	0

方法二: 打字时, 在“候选栏”调整词语顺序 (前提: 冰凌设置-候选字词按“词库自然顺序”排列)

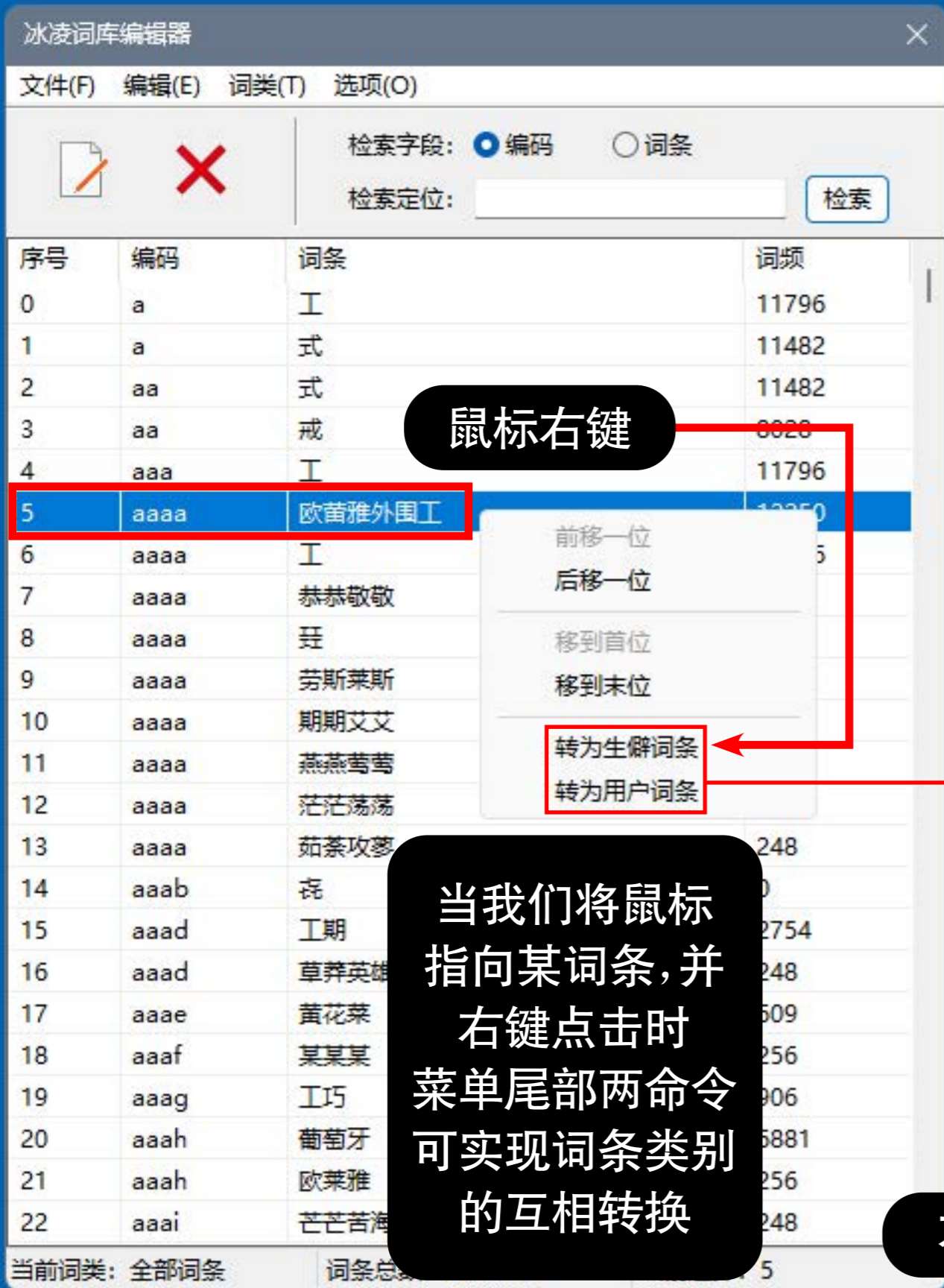
鼠标右键

- 前移一位
- 后移一位
- 移到首位
- 删除词条
- 转为生僻词条
- 搜索一下

- ①新语文三室
- ②新语文四室
- ③新语文二室

# 词库编辑器

词条类型转换 多种方法展示



# 词条类型的转换

不同类别（由词频或词特征决定）词条，可转换成的类别也不完全相同——

序号	编码	词条	词频	操作	词频	类别
11	aaaa	燕燕莺莺	248		248	专业词条
12	aaaa	茫茫荡荡	248		248	专业词条
13	aaaa	茹荼攻蓼	248		248	专业词条
14	aaab	瓷	0		0	专业词条
15	aaad	工期	2754		2754	常用词条
16	aaad	草莽英雄	248		248	常用词条
17	aaae	黄花菜	609		609	常用词条
18	aaaf	某某某	256		256	常用词条
19	aaag	工巧	906		906	常用词条

常用词条/字 与 生僻词条/字 可互转

“用户词条”与“系统词条”可互转

“专业词”先转“用户词”，才可能转“系统词”

不提供其他词用“词库编辑器”转“专业词”的入口

# 词条类型转换的其他方法

常用词条/字 与 生僻词条/字 互转：  
打字时，用鼠标右键点击“候选栏”内  
某个词条，可以“生转常”或“常转生”

常转生

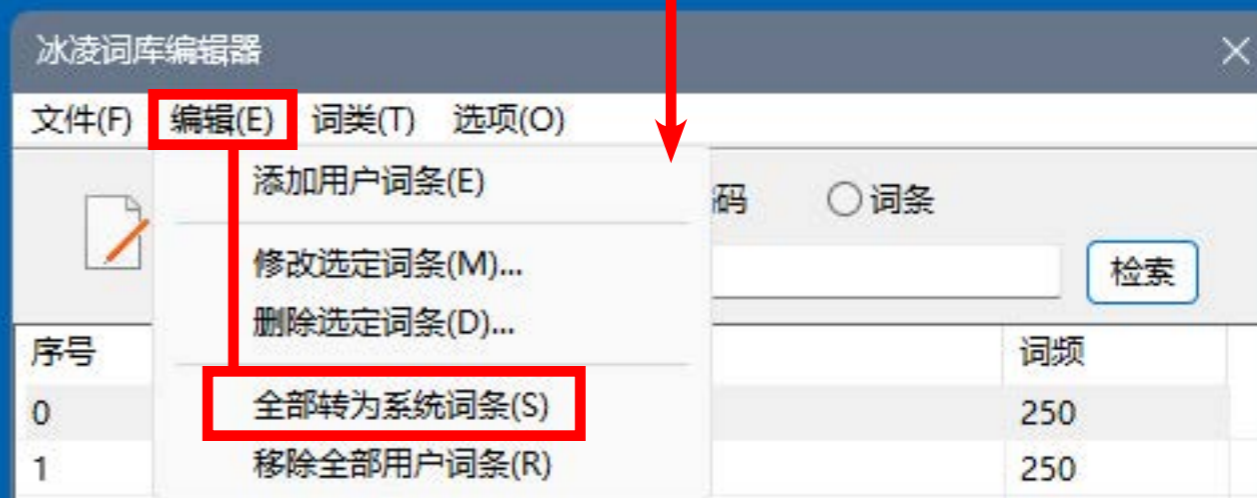
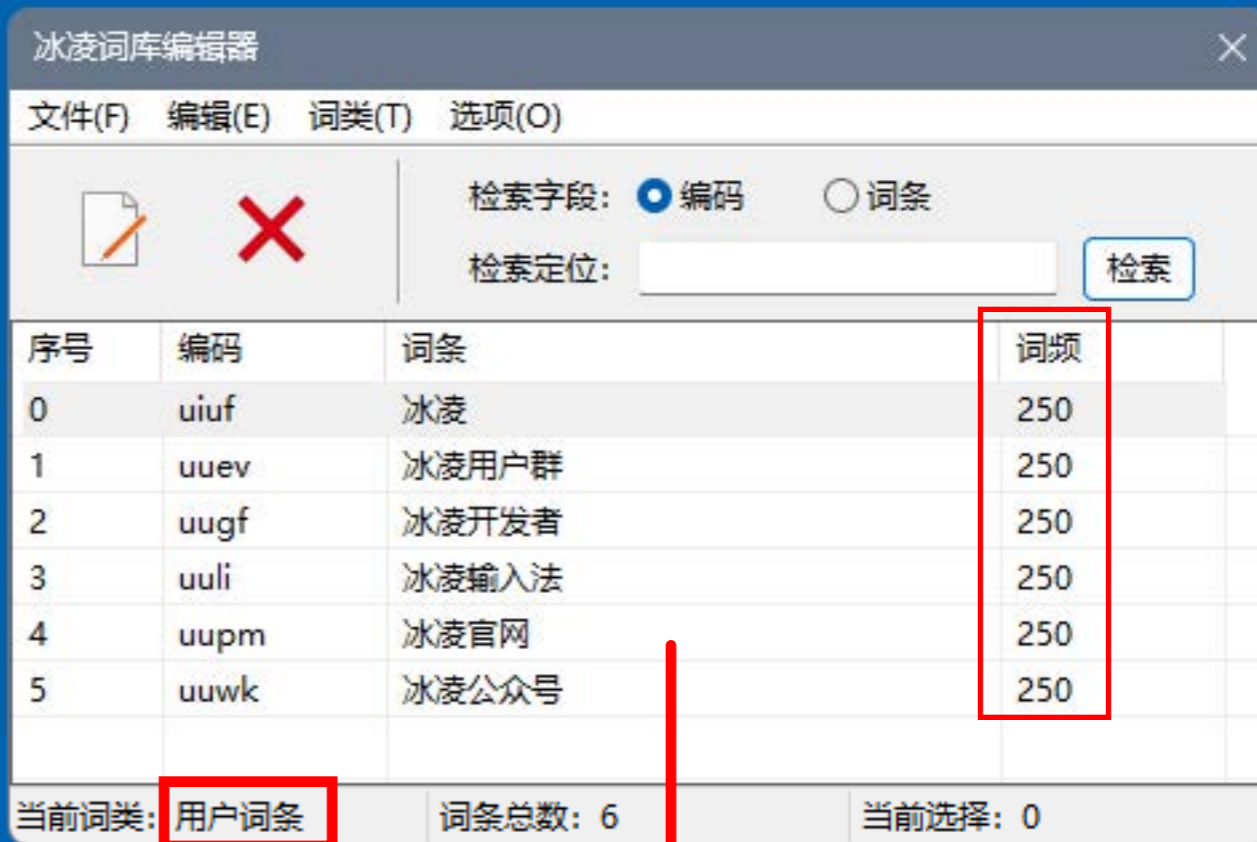


鼠标右键

生转常

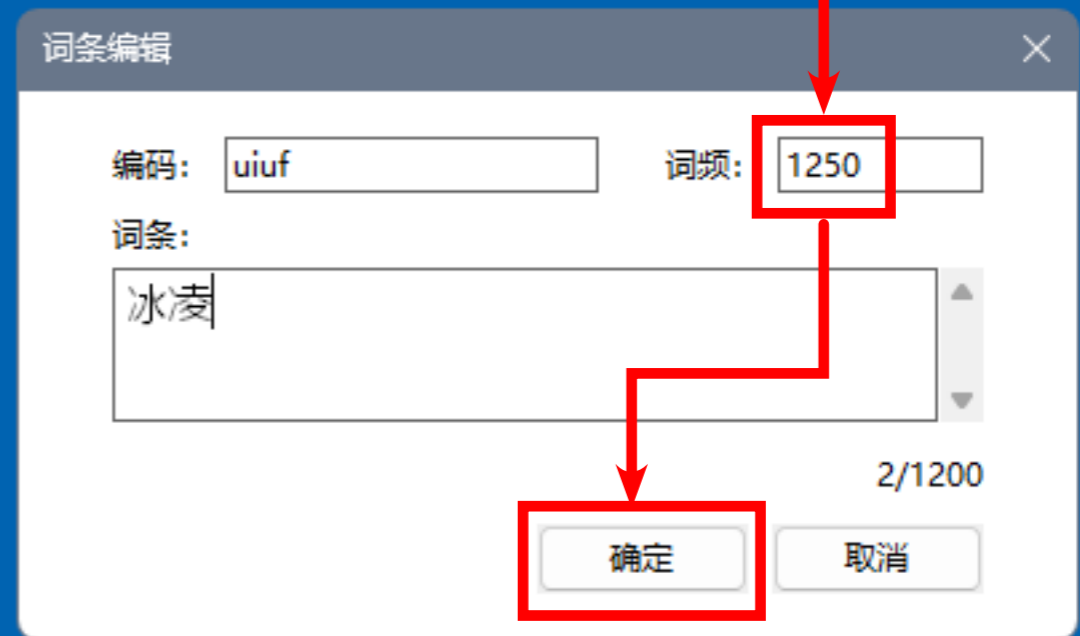
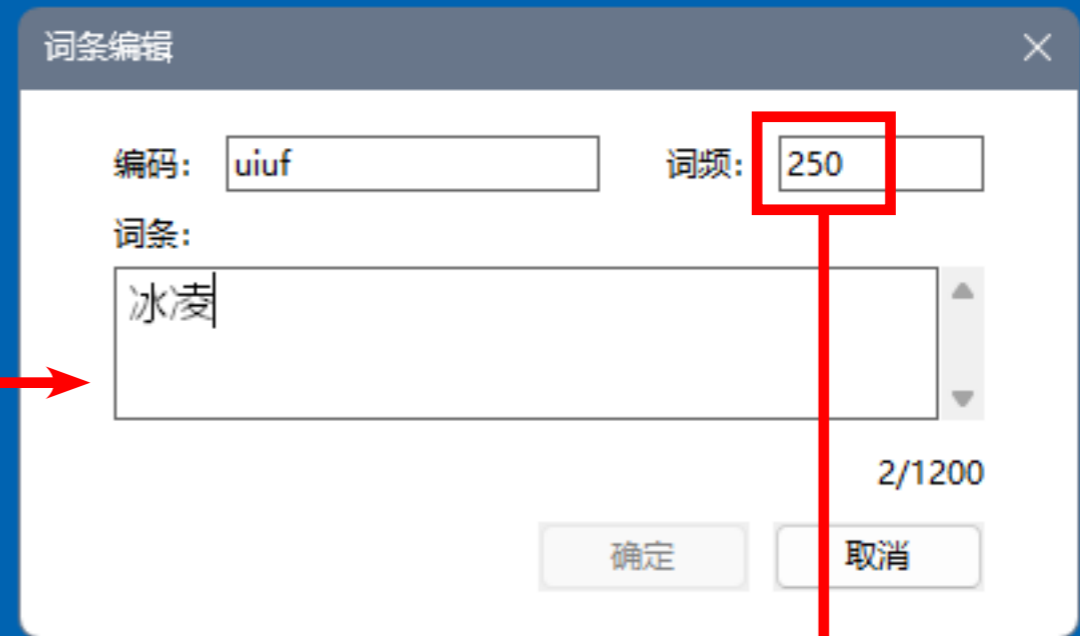


鼠标右键



复习：当在“词类”中选定“用户词条”时，  
用“编辑—全部转为系统词条”，可  
完成用户词条的“一键转正”。

另外，如果你已很熟悉“词频”的含义——



就可直接更改词频，实现类型转换

### 小结：（词条类型转换方法）

- ①编辑器内鼠标右键转换
- ②候选栏内鼠标右键转换
- ③用户词用菜单命令一键转换
- ④直接更改词频数字实现转换

例：0（239以下）改为256（及以上），生僻变常用  
256（及以上）改为0（239以下），常用变生僻  
250改256（及以上），用户词转为系统词……

本课结束，待续

